Titel document : Workflow Ketensamenwerking *Vergunning uitgebreid behandelen* Omgevingswet
Datum : 27 november 2023
Versie : Versie 1.1 (definitief)
Legenda : Processtap STATUS TBV KETENPARTNERS & AANVRAGER Incl. termijn *Termijn afspraken bevoegd gezag - ketenpartners* Zie bijlage X voor doel en resultaat ketensamenwerking *Checklist I*

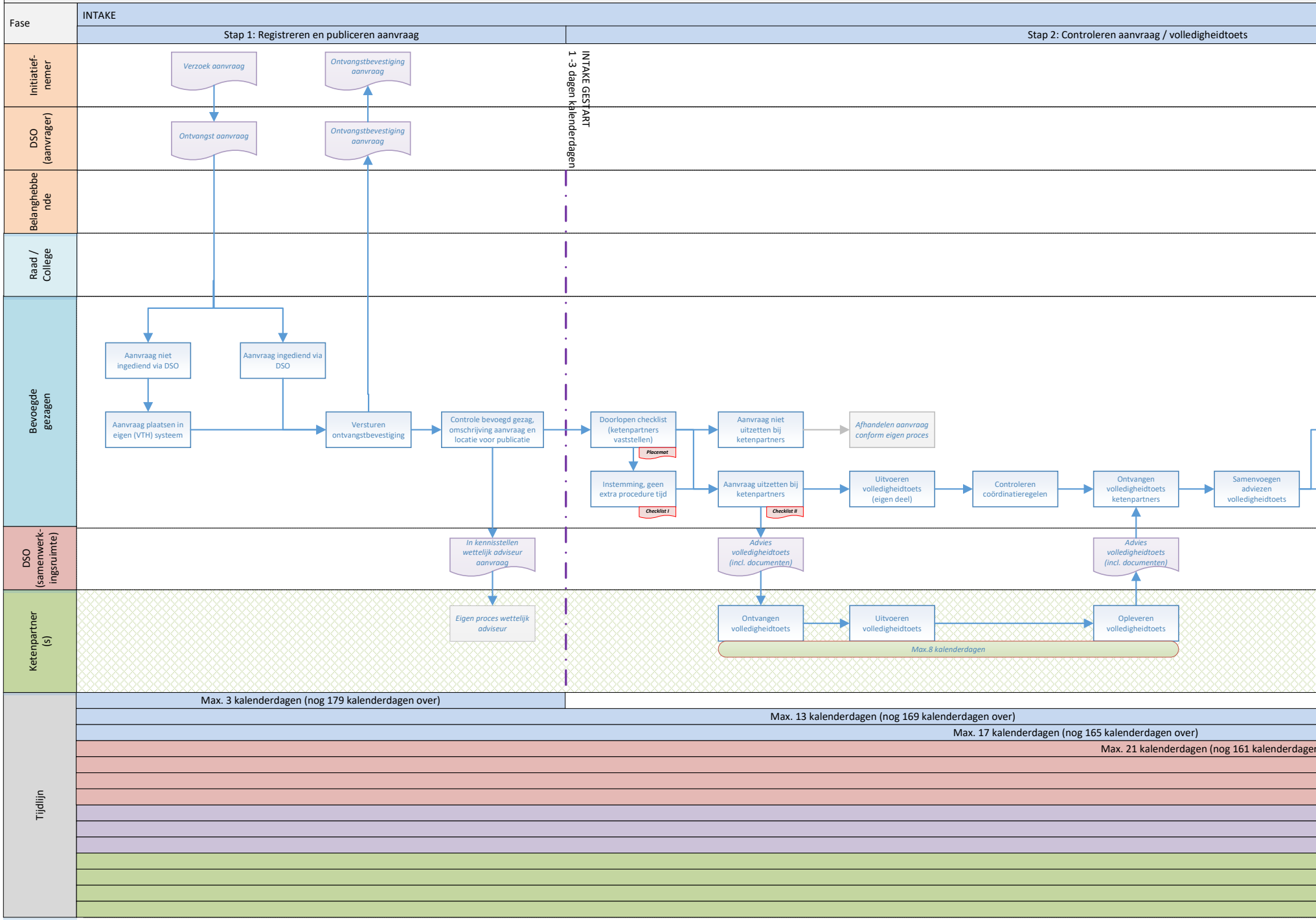
Fase
INTAKE
Stap 1: Registreren en publiceren aanvraag
Stap 2: Controleren aanvraag / volledigheidtoets
Initiatief-nemer
DSO (aanvrager)
Belanghebbende
Raad / College
Bevoegde gezagen
DSO (samenwerkingsruimte)
Ketenpartner (s)
Tijdlijn
Verzoek aanvraag
Ontvangstbevestiging aanvraag
Ontvangst aanvraag
Ontvangstbevestiging aanvraag
INTAKE GESTART
1 -3 dagen kalenderdagen
Aanvraag niet ingediend via DSO
Aanvraag ingediend via DSO
Aanvraag plaatsen in eigen (VTH) systeem
Versturen ontvangstbevestiging
Controle bevoegd gezag, omschrijving aanvraag en locatie voor publicatie
Doorlopen checklist (ketenpartners vaststellen)
Placemat
Instemming, geen extra procedure tijd
Checklist I
Aanvraag niet uitzetten bij ketenpartners
Afhandelen aanvraag conform eigen proces
Aanvraag uitzetten bij ketenpartners
Checklist II
Uitvoeren volledigheidtoets (eigen deel)
Controleren coördinatieregelen
Ontvangen volledigheidtoets ketenpartners
Samenvoegen adviezen volledigheidtoets
In kennisstellen wettelijk adviseur aanvraag
Advies volledigheidtoets (incl. documenten)
Advies volledigheidtoets (incl. documenten)
Eigen proces wettelijk adviseur
Ontvangen volledigheidtoets
Uitvoeren volledigheidtoets
Opleveren volledigheidtoets
Max.8 kalenderdagen
Max. 3 kalenderdagen (nog 179 kalenderdagen over)
Max. 13 kalenderdagen (nog 169 kalenderdagen over)
Max. 17 kalenderdagen (nog 165 kalenderdagen over)
Max. 21 kalenderdagen (nog 161 kalenderdage

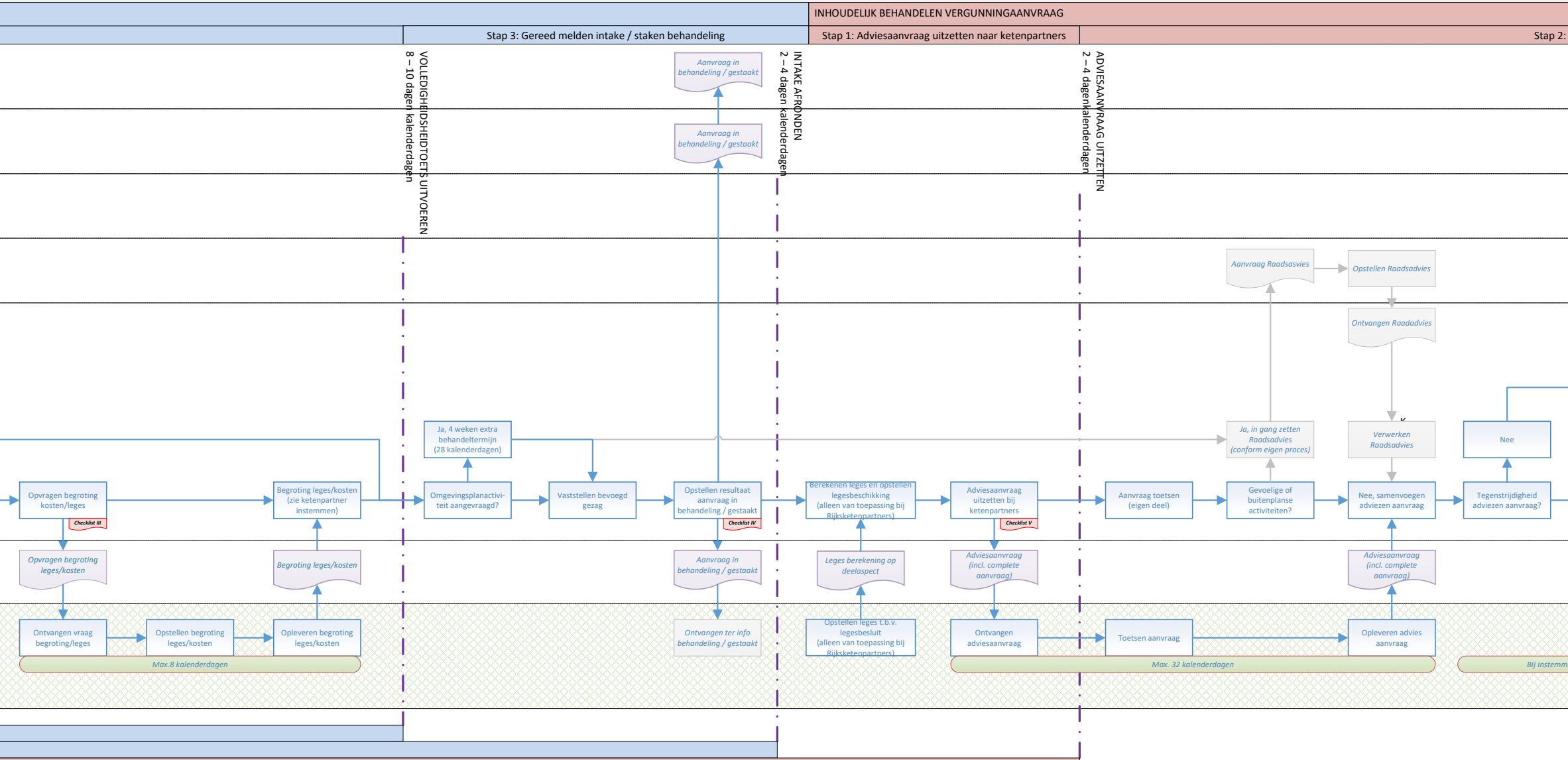

INHOUDELIJK BEHANDELEN VERGUNNINGAANVRAAG

Stap 3: Gereed melden intake / staken behandeling

Stap 1: Adviesaanvraag uitzetten naar ketenpartners

Stap 2:

VOLLEDIGHEIDSHEIDTOETS UITVOEREN
8 – 10 dagen kalenderdagen

INTAKE AFRONDEN
2 – 4 dagen kalenderdagen

ADVIESAANVRAAG UITZETTEN
2 – 4 dagenkalenderdagen

Aanvraag in behandeling / gestaakt

Aanvraag in behandeling / gestaakt

Aanvraag Raadsasvies

Opstellen Raadsadvies

Ontvangen Raadadvies

Ja, 4 weken extra behandeltermijn (28 kalenderdagen)

Ja, in gang zetten Raadsadvies (conform eigen proces)

Verwerken Raadsadvies

Nee

Opvragen begroting kosten/leges

Checklist III

Begroting leges/kosten (zie ketenpartner instemmen)

Omgevingsplanactivi-teit aangevraagd?

Vaststellen bevoegd gezag

Opstellen resultaat aanvraag in behandeling / gestaakt

Checklist IV

Berekenen leges en opstellen legesbeschikking (alleen van toepassing bij Rijksketenpartners)

Adviesaanvraag uitzetten bij ketenpartners

Checklist V

Aanvraag toetsen (eigen deel)

Gevoelige of buitenplanse activiteiten?

Nee, samenvoegen adviezen aanvraag

Tegenstrijdigheid adviezen aanvraag?

Opvragen begroting leges/kosten

Begroting leges/kosten

Aanvraag in behandeling / gestaakt

Leges berekening op deelaspect

Adviesaanvraag (incl. complete aanvraag)

Adviesaanvraag (incl. complete aanvraag)

Ontvangen vraag begroting/leges

Opstellen begroting leges/kosten

Opleveren begroting leges/kosten

Ontvangen ter info behandeling / gestaakt

Opstellen leges t.b.v. legesbesluit (alleen van toepassing bij Rijksketenpartners)

Ontvangen adviesaanvraag

Toetsen aanvraag

Opleveren advies aanvraag

Max.8 kalenderdagen

Max. 32 kalenderdagen

Bij Instemm

n over)

Max. 49 kalenderdagen (nog 133 kalenderdagen over)

Max. 63 kalenderdagen (nog 119 kalenderdagen over)

Max. 91 kalenderdagen (nog 91 kalenderdagen over)

Max. 136 kalenderdagen (nog 46 kalenderdagen over)

Max. 168 kalenderdagen (nog 14 kalenderdagen over)

Max. 178 kalenderdagen (nog 4 kalenderdagen over)

Max. 180 kalenderdagen (nog 2 kalenderdagen over)

Max.181 kalenderdagen (nog 1 kalenderdag over)

Max. 182 kalenderdagen (nog 0 kalenderdagen over)

Mag buiten wettelijke termijn vallen? Wettelijk termijn loopt af bij het publiceren van de definitieve beschikking. Termijn is ond

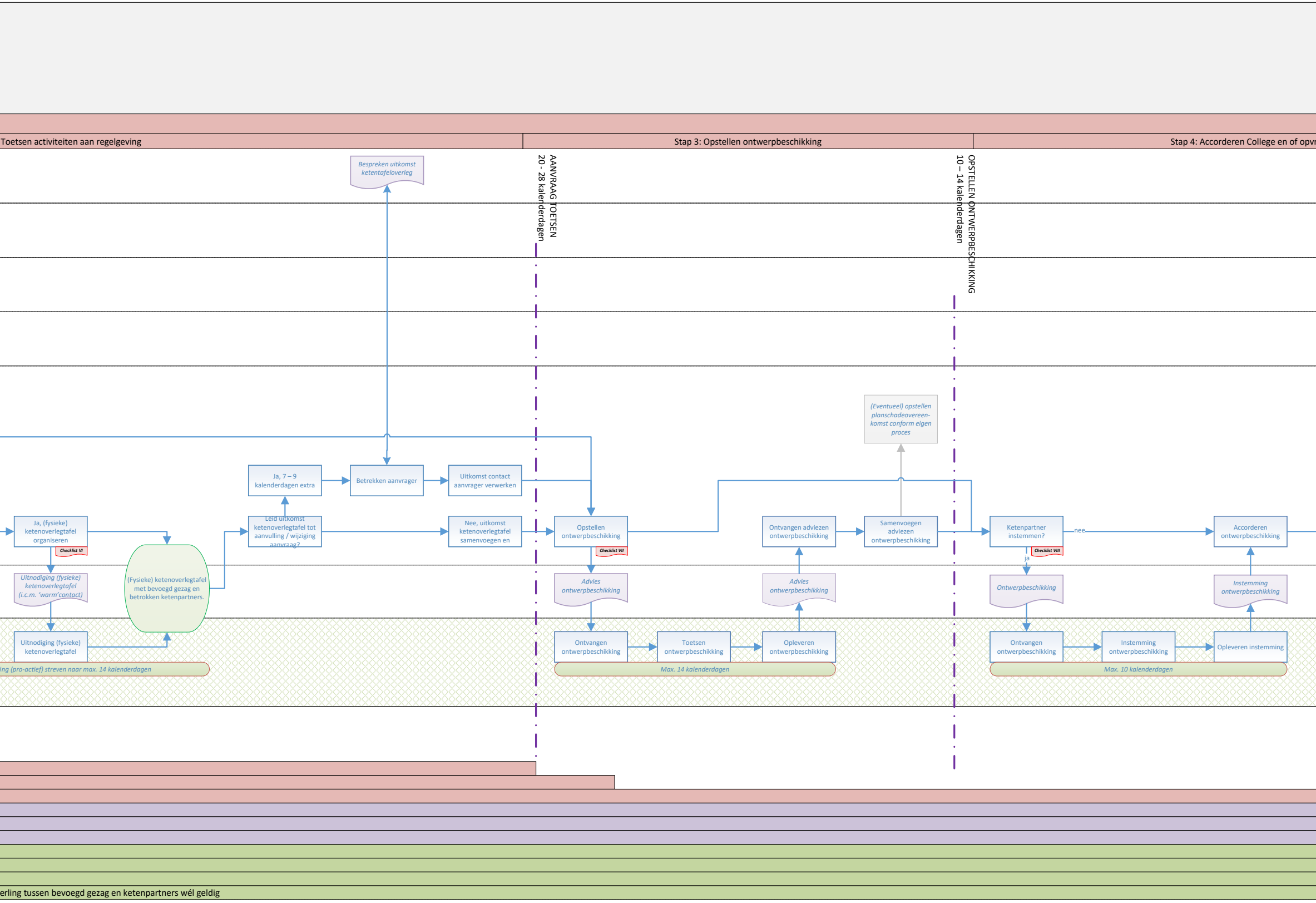
Toetsen activiteiten aan regelgeving
Stap 3: Opstellen ontwerpbeschikking
Stap 4: Accorderen College en of opv
Bespreken uitkomst ketentafeloverleg
AANVRAAG TOETSEN
20 - 28 kalenderdagen
OPSTELLEN ONTWERPBESCHIKKING
10 – 14 kalenderdagen
(Eventueel) opstellen planschadeovereenkomst conform eigen proces
Ja, 7 – 9 kalenderdagen extra
Betrekken aanvrager
Uitkomst contact aanvrager verwerken
Ja, (fysieke) ketenoverlegtafel organiseren
Checklist VI
Leid uitkomst ketenoverlegtafel tot aanvulling / wijziging aanvraag?
Nee, uitkomst ketenoverlegtafel samenvoegen en
Opstellen ontwerpbeschikking
Checklist VII
Ontvangen adviezen ontwerpbeschikking
Samenvoegen adviezen ontwerpbeschikking
Ketenpartner instemmen?
Checklist VIII
nee
ja
Accorderen ontwerpbeschikking
Uitnodiging (fysieke) ketenoverlegtafel (i.c.m. 'warm'contact)
(Fysieke) ketenoverlegtafel met bevoegd gezag en betrokken ketenpartners.
Advies ontwerpbeschikking
Advies ontwerpbeschikking
Ontwerpbeschikking
Instemming ontwerpbeschikking
Uitnodiging (fysieke) ketenoverlegtafel
Ontvangen ontwerpbeschikking
Toetsen ontwerpbeschikking
Opleveren ontwerpbeschikking
Ontvangen ontwerpbeschikking
Instemming ontwerpbeschikking
Opleveren instemming
ing (pro-actief) streven naar max. 14 kalenderdagen
Max. 14 kalenderdagen
Max. 10 kalenderdagen
erling tussen bevoegd gezag en ketenpartners wél geldig

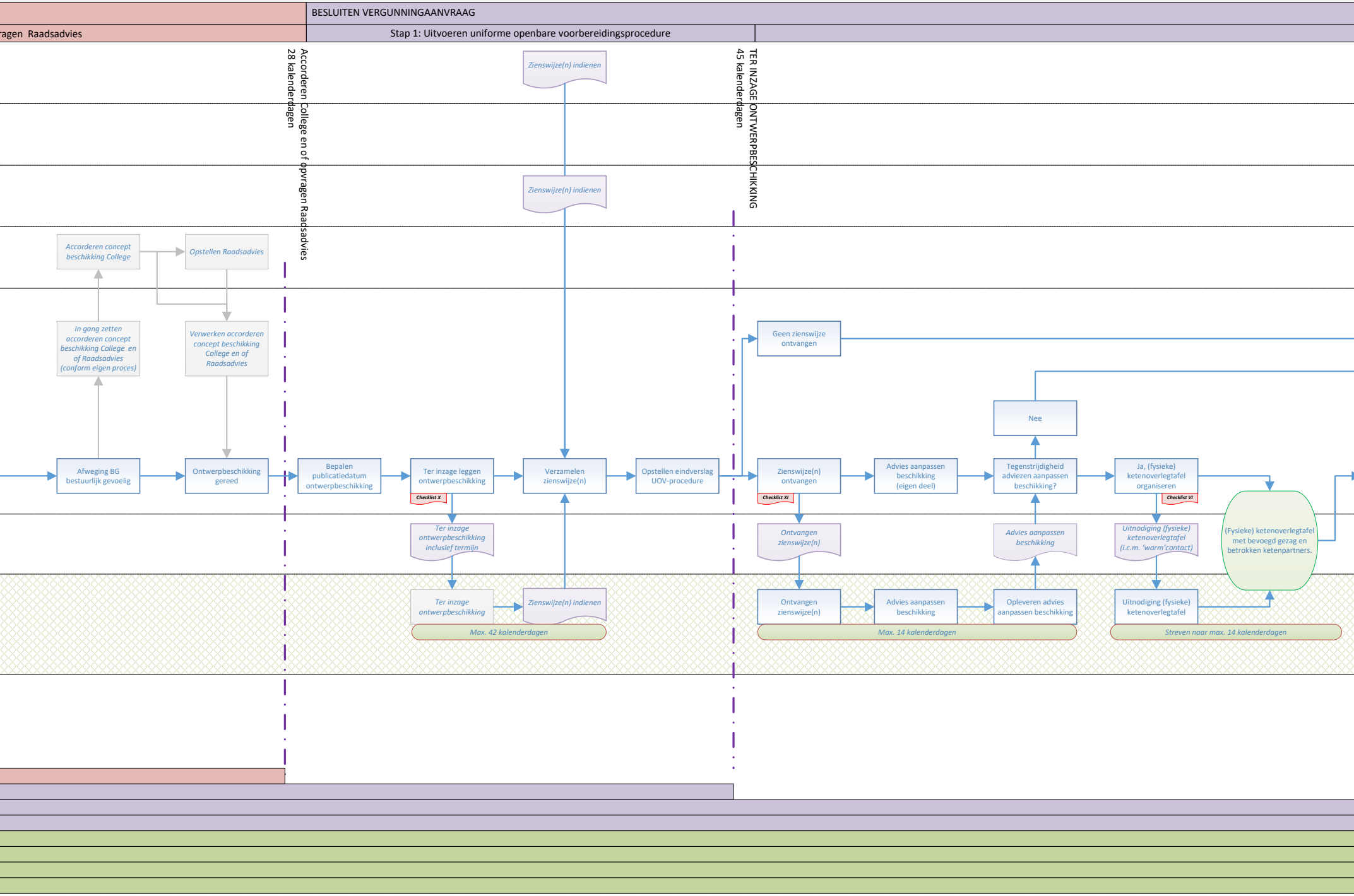
ragen Raadsadvies
BESLUITEN VERGUNNINGAANVRAAG
Stap 1: Uitvoeren uniforme openbare voorbereidingsprocedure
Accorderen College en of opvragen Raadsadvies
28 kalenderdagen
TER INZAGE ONTWERPBESCHIKKING
45 kalenderdagen
Zienswijze(n) indienen
Zienswijze(n) indienen
Accorderen concept beschikking College
Opstellen Raadsadvies
In gang zetten accorderen concept beschikking College en of Raadsadvies (conform eigen proces)
Verwerken accorderen concept beschikking College en of Raadsadvies
Afweging BG bestuurlijk gevoelig
Ontwerpbeschikking gereed
Bepalen publicatiedatum ontwerpbeschikking
Ter inzage leggen ontwerpbeschikking
Checklist X
Verzamelen zienswijze(n)
Opstellen eindverslag UOV-procedure
Ter inzage ontwerpbeschikking inclusief termijn
Ter inzage ontwerpbeschikking
Zienswijze(n) indienen
Max. 42 kalenderdagen
Geen zienswijze ontvangen
Nee
Zienswijze(n) ontvangen
Checklist XI
Advies aanpassen beschikking (eigen deel)
Tegenstrijdigheid adviezen aanpassen beschikking?
Ja, (fysieke) ketenoverlegtafel organiseren
Checklist VI
Ontvangen zienswijze(n)
Advies aanpassen beschikking
Uitnodiging (fysieke) ketenoverlegtafel (i.c.m. 'warm'contact)
(Fysieke) ketenoverlegtafel met bevoegd gezag en betrokken ketenpartners.
Ontvangen zienswijze(n)
Advies aanpassen beschikking
Opleveren advies aanpassen beschikking
Uitnodiging (fysieke) ketenoverlegtafel
Max. 14 kalenderdagen
Streven naar max. 14 kalenderdagen

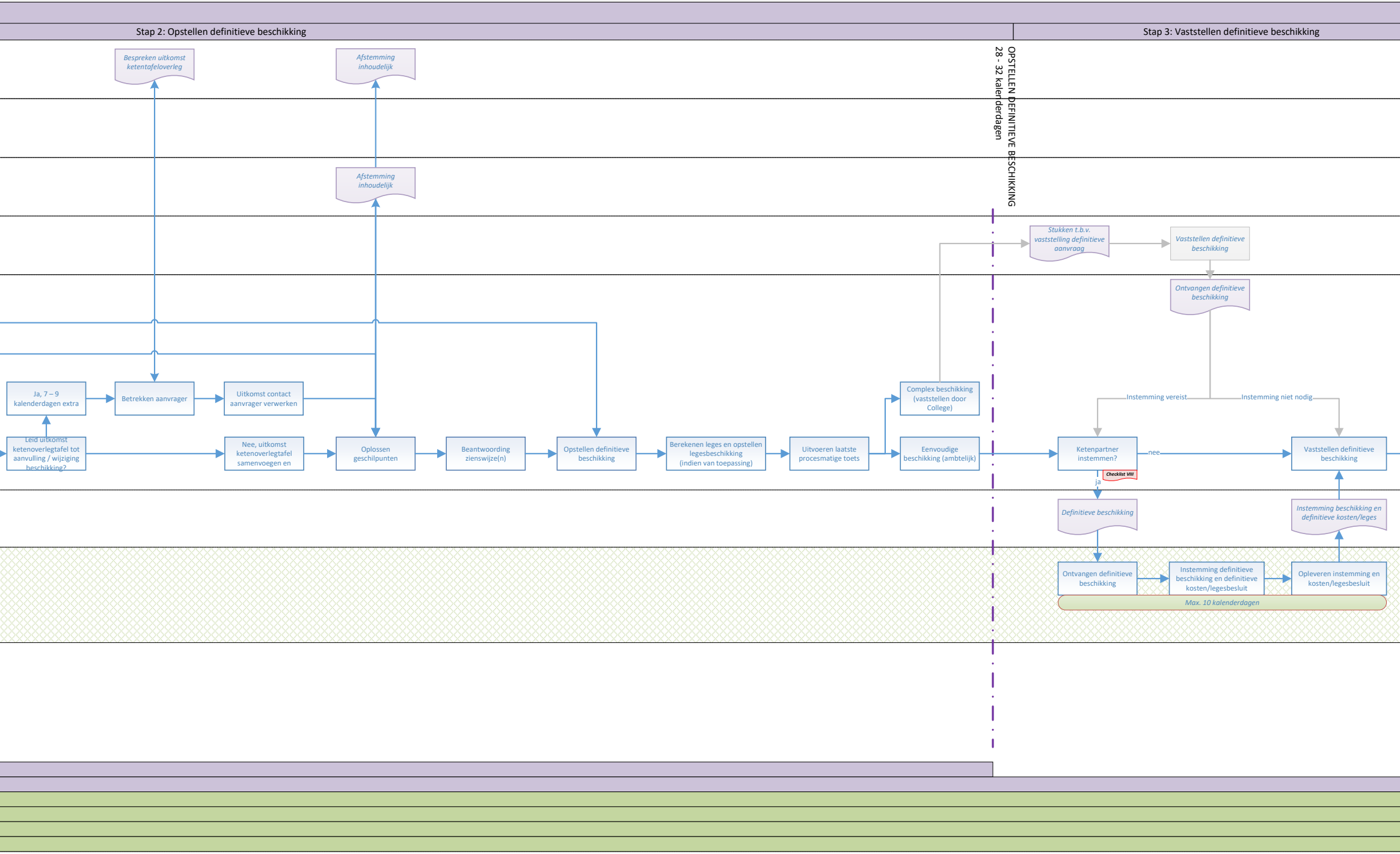

Stap 2: Opstellen definitieve beschikking
Stap 3: Vaststellen definitieve beschikking
OPSTELLEN DEFINITIEVE BESCHIKKING
28 - 32 kalenderdagen
Bespreken uitkomst ketentafeloverleg
Afstemming inhoudelijk
Afstemming inhoudelijk
Stukken t.b.v. vaststelling definitieve aanvraag
Vaststellen definitieve beschikking
Ontvangen definitieve beschikking
Ja, 7 – 9 kalenderdagen extra
Betrekken aanvrager
Uitkomst contact aanvrager verwerken
Complex beschikking (vaststellen door College)
Instemming vereist
Instemming niet nodig
Leid uitkomst ketenoverlegtafel tot aanvulling / wijziging beschikking?
Nee, uitkomst ketenoverlegtafel samenvoegen en
Oplossen geschilpunten
Beantwoording zienswijze(n)
Opstellen definitieve beschikking
Berekenen leges en opstellen legesbeschikking (indien van toepassing)
Uitvoeren laatste procesmatige toets
Eenvoudige beschikking (ambtelijk)
Ketenpartner instemmen?
nee
Vaststellen definitieve beschikking
Checklist VIII
ja
Definitieve beschikking
Instemming beschikking en definitieve kosten/leges
Ontvangen definitieve beschikking
Instemming definitieve beschikking en definitieve kosten/legesbesluit
Opleveren instemming en kosten/legesbesluit
Max. 10 kalenderdagen

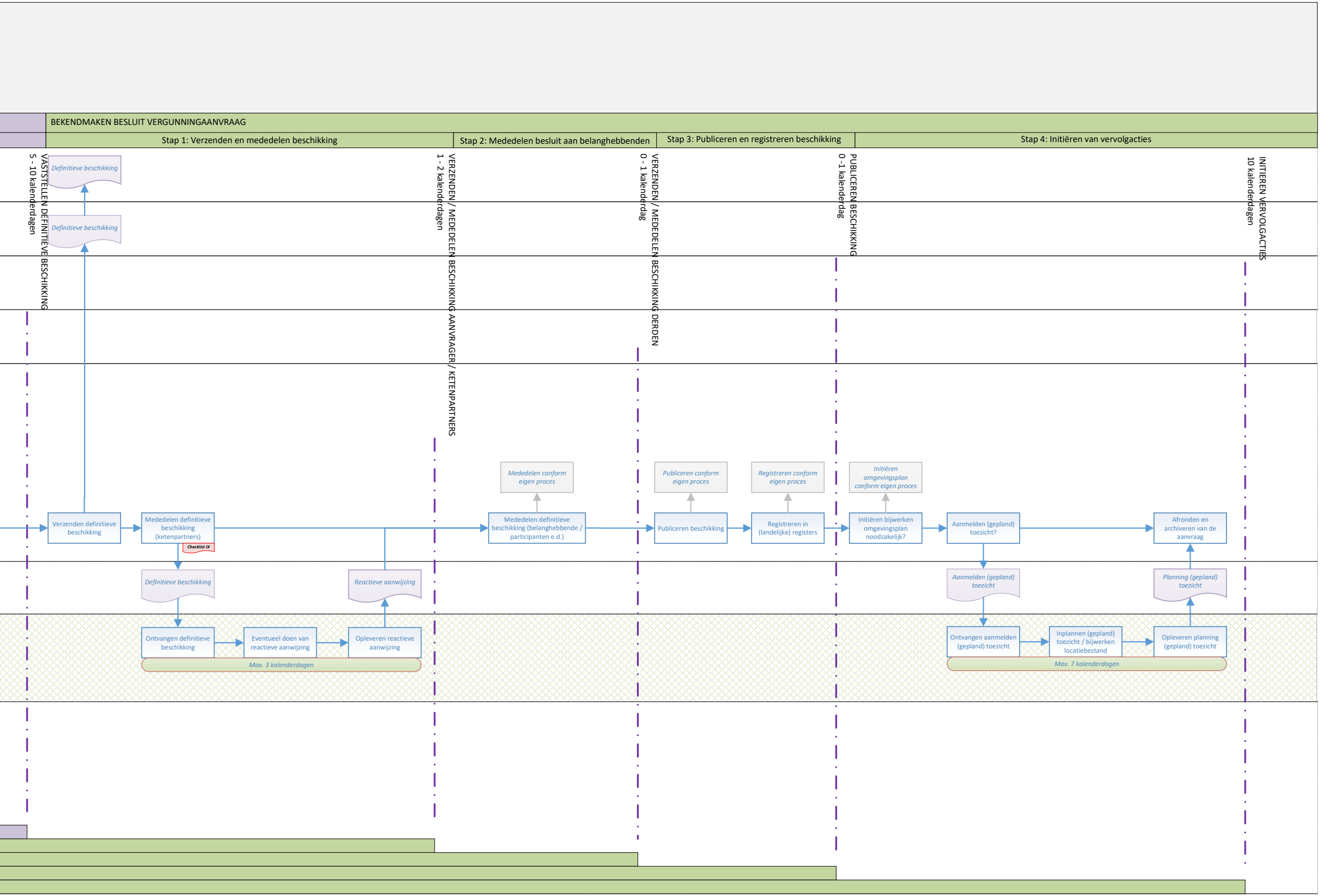
BEKENDMAKEN BESLUIT VERGUNNINGAANVRAAG
Stap 1: Verzenden en mededelen beschikking
Stap 2: Mededelen besluit aan belanghebbenden
Stap 3: Publiceren en registreren beschikking
Stap 4: Initiëren van vervolgacties
VASTSTELLEN DEFINITIEVE BESCHIKKING
5 - 10 kalenderdagen
VERZENDEN / MEDEDELEN BESCHIKKING AANVRAGER / KETENPARTNERS
1 - 2 kalenderdagen
VERZENDEN / MEDEDELEN BESCHIKKING DERDEN
0 - 1 kalenderdag
PUBLICEREN BESCHIKKING
0 -1 kalenderdag
INITIEREN VERVOLGACTIES
10 kalenderdagen
Definitieve beschikking
Definitieve beschikking
Verzenden definitieve beschikking
Mededelen definitieve beschikking (ketenpartners)
Checklist IX
Definitieve beschikking
Ontvangen definitieve beschikking
Eventueel doen van reactieve aanwijzing
Opleveren reactieve aanwijzing
Reactieve aanwijzing
Max. 3 kalenderdagen
Mededelen conform eigen proces
Mededelen definitieve beschikking (belanghebbende / participanten e.d.)
Publiceren conform eigen proces
Publiceren beschikking
Registreren conform eigen proces
Registreren in (landelijke) registers
Initiëren omgevingsplan conform eigen proces
Initiëren bijwerken omgevingsplan noodzakelijk?
Aanmelden (gepland) toezicht?
Aanmelden (gepland) toezicht
Ontvangen aanmelden (gepland) toezicht
Inplannen (gepland) toezicht / bijwerken locatiebestand
Opleveren planning (gepland) toezicht
Planning (gepland) toezicht
Afronden en archiveren van de aanvraag
Max. 7 kalenderdagen